

# ANLEITUNG



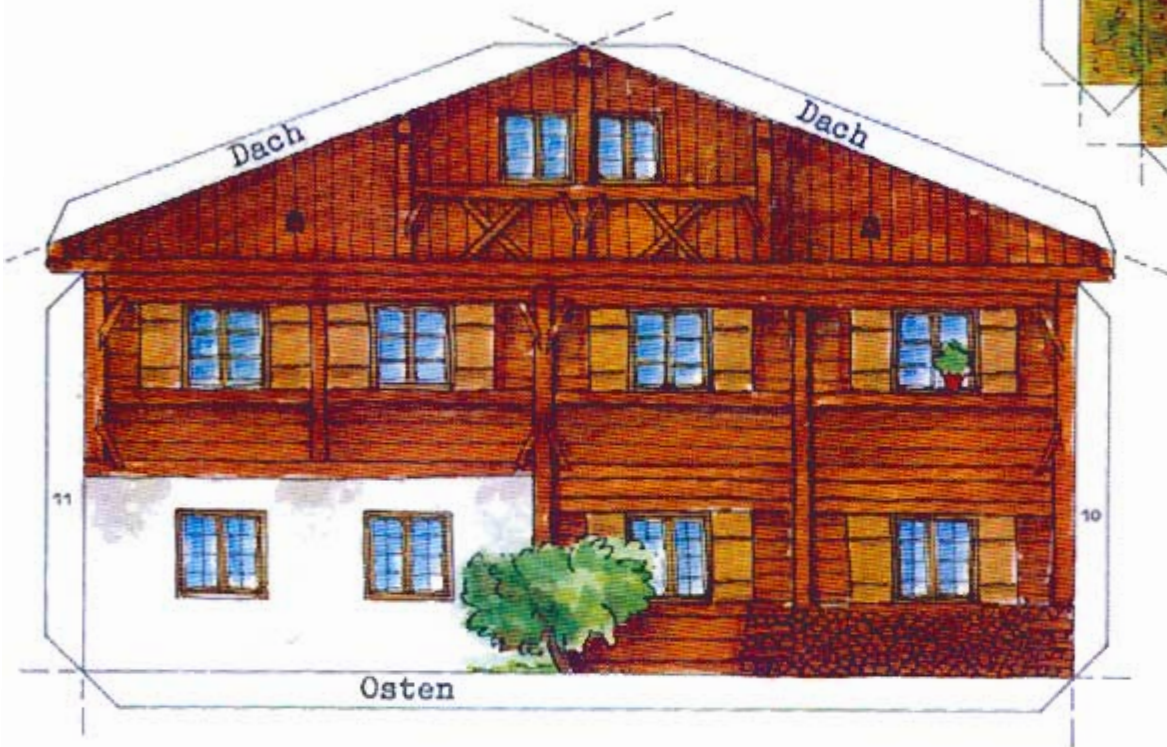
- = nach hinten umklappen
- - - = nach vorne umklappen
- ① = hier Lasche 1 hinten ankleben
- ..... = erst nach dem Zusammenkleben Inhalt ausschneiden

# Bastel-Bogen


SCHANKWIRTSCHAFT  
WOHLFART


Bevor Du ausschneidest,  
ritze die Knicklaschen mit dem Messer an!

Achte genau auf die Ziffern,  
die auf den Kleblaschen stehen!



Misthaufen





Mit freundlicher Unterstützung von

**Überkinger**  
*Natürliches Mineralwasser*

